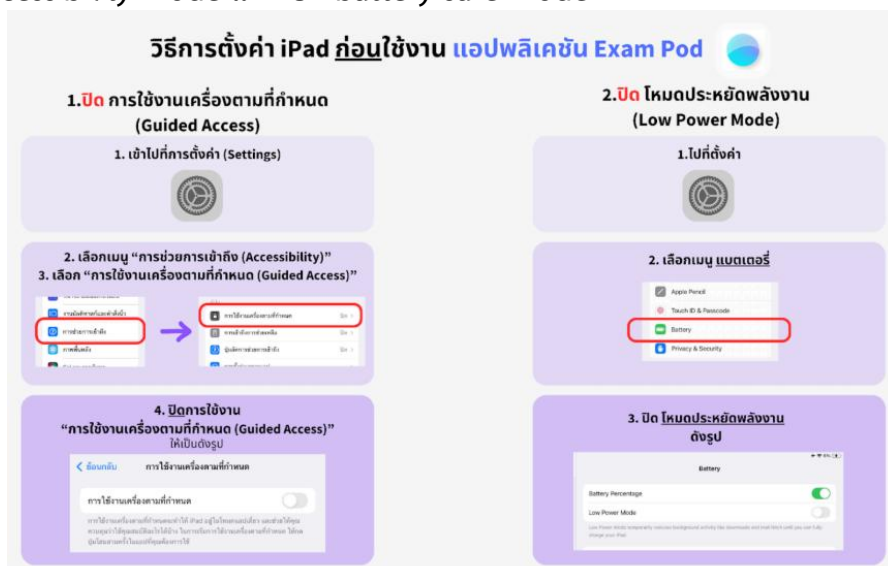




แนวปฏิบัติของนิสิตสำหรับการสอบด้วยระบบ ExamPlus ปีการศึกษา 2568
คณะแพทยศาสตร์ มหาวิทยาลัยนเรศวร

ก่อนการสอบ

1. คณะแพทย์กำหนดให้ใช้ iPad ในการสอบด้วยระบบ ExamPlus เท่านั้น (iPad ต้องรองรับ iOS 15.1 - 17.7.1 หรือ 18.1 ขึ้นไป (หลีกเลี่ยงการใช้งานด้วย iPadOS 18.0.1))
2. จัดเตรียมแบตเตอรี่ iPad ให้เต็ม หรือ $\geq 70\%$ ของตัวเครื่อง เพื่อให้เพียงพอกับระยะเวลาสอบ
3. Restart iPad เพื่อเริ่มการทำงานใหม่และเคลียร์ทุก Application ที่เปิดค้างอยู่
4. ถอดเคส iPad ออก ให้เหลือเพียงตัวเครื่องเท่านั้น
5. ห้ามนำ Smart watch หรือ Apple watch เข้าห้องสอบ
6. สิ่งที่ต้องนำเข้าไปในห้องสอบ
 - 6.1 บัตรประจำตัวประชาชน
 - 6.2 iPad
 - 6.3 apple pencil หรือ ปากกาอื่นๆ ที่ใช้กับ iPad
 - 6.4 แบตเตอรี่สำรอง (Power bank) จำนวน 1 ก้อน
 - เป็น Power bank ที่ใช้สำหรับชาร์จไฟเท่านั้น ไม่มีคุณสมบัติอื่น
 - ควรมีความจุมากกว่า 10,000 mAh
7. ให้ผู้เข้าสอบมาสอบในสถานที่ที่กำหนดให้เท่านั้น
8. ทางคณะฯ/ศศค. จัดเตรียมกระดาษโน้ต (A4 จำนวน 1 แผ่น) ดินสอ จำนวน 1 แท่ง ยางลบ จำนวน 1 ก้อน วางไว้บนโต๊ะสอบ
9. การเข้าถึงสัญญาณอินเทอร์เน็ตให้ใช้ Wi-Fi ของคณะฯ/ศศค. เท่านั้น
10. ก่อนเข้าห้องสอบ ตั้งค่า iPad ดังต่อไปนี้
 - 10.1 เปิดโหมดห้ามรบกวน (Do not disturb) รูปพระจันทร์เสี้ยว
 - 10.2 เปิดโหมดเครื่องบิน (Airplane mode) และเปิด Wi-Fi
 - 10.3 ปิด accessibility mode และ ปิด battery safe mode



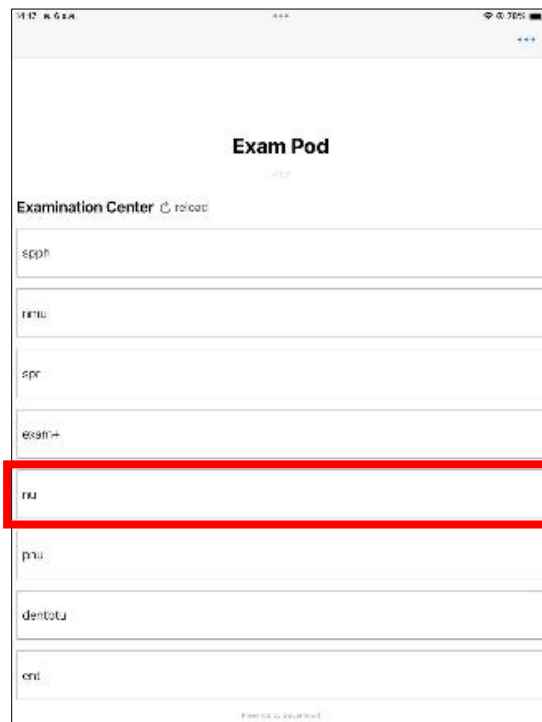
10.4 Download application “Exam Pod”



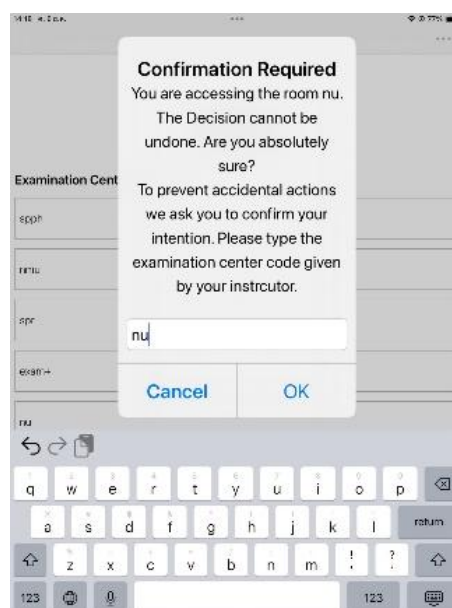
10.5 เชื่อมต่อ Wifi โดยเลือกชื่อ Wifi และใส่ Password ตามที่คณะฯ/ศศค.กำหนดให้ชนิดเป็นรายบุคคล

10.6 เปิด application “Exam Pod”

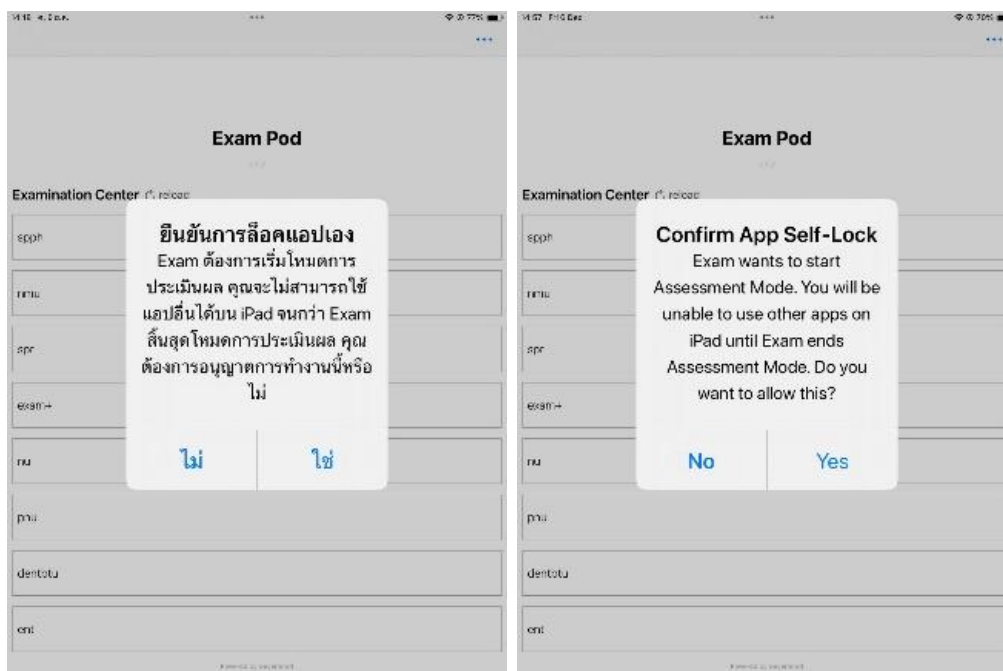
10.7 เลือก Examination center “NU”



10.8 กรอก Pod id “NU” กด “OK”



10.9 ยืนยันการล็อก กด “ใช่” / “Yes” หลังจากนั้น iPad จะล็อก



10.10 เมื่อ iPad เข้าสู่หน้าจอ Login แสดงให้ผู้คุมสอบตรวจสอบก่อนเข้าห้องสอบ



หมายเหตุ : หากเข้าใช้งานแล้วเกิดปัญหา “Guided Access Session Failed !” ให้ Restart iPad (ปิด – เปิดเครื่องใหม่) แล้วเข้าใช้ Exam Pod อีกครั้ง

10.11 เมื่อนั่งประจำโต๊ะสอบ ให้ Login ด้วย Username และ password ที่กำหนด ระบบจะแสดงหน้าปกรับข้อสอบ และรอสัญญาณเริ่มสอบ

ระหว่างการสอบ

1. กรณี iPad มีปัญหาให้แจ้งผู้คุมสอบ เพื่อใช้ iPad สำรองของคณะฯ/ศศค.
2. กรณีสัญญาณอินเทอร์เน็ตช้า ไม่สามารถทำข้อสอบได้ให้แจ้งผู้คุมสอบ
3. กรณีเกิดปัญหาอื่น ๆ ที่ทำไม่สามารถทำข้อสอบได้ให้แจ้งผู้คุมสอบทันที
4. หากมีปัญหาและไม่แจ้งผู้คุมสอบ จะถือว่าทุจริตในการสอบ
5. ไม่อนุญาตให้หนีออกจากห้องสอบก่อนหมดเวลาสอบ

หลังการสอบ

1. เมื่อสอบเสร็จแล้ว ผู้คุมสอบจะแจ้งรหัสปลดล็อกหน้าจอ หรือ ขึ้นรหัส log out passcode unlock iPad
ให้บนจอโปรเจคเตอร์ นิสิตจึงจะออกจากระบบการสอบได้
2. ให้นิสิตแสดงหน้าจอ iPad ที่ออกจากระบบเรียบร้อยแล้ว ให้ผู้คุมสอบตรวจสอบก่อน
ออกจากห้องสอบ